Login ke ORCHID

A. Saat *Login* pertama kali di ORCHID

1. Dengan menggunakan *internet explorer* atau jendela *browser* lainnya, masukan *IP address* ORCHID yang telah ditentukan oleh KSEI.



3. Klik 'Logon'

2. Input data :
Member : Kode pemegang rekening
User ID : Admin

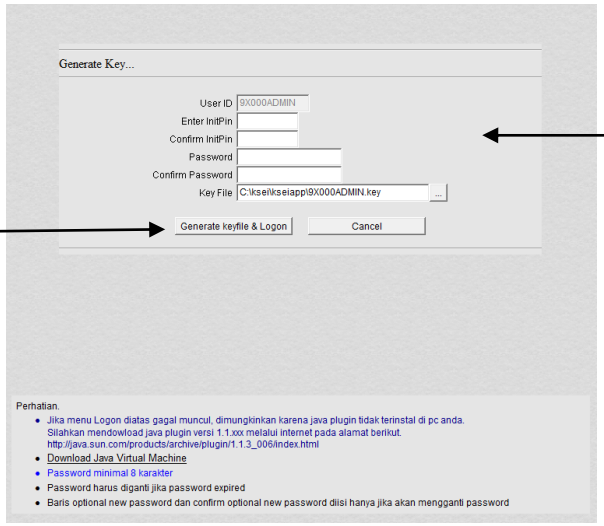

5. Klik 'Generate keyfile & logon'

4. Input data :
- *Enter InitPin* : Nomor *Pin Code Administrator* yang diberikan oleh KSEI
- *Confirm InitPin* : Nomor *Pin Code Administrator* yang diberikan oleh KSEI
- *Password* : Isi *password*
- *Confirm Password* : Isi *password*



6. Akan muncul tampilan seperti diatas

B. *Login* pada kesempatan berikutnya

1. Dengan menggunakan *internet explorer* atau jendela *browser* lainnya, masukan *IP address* ORCHID yang telah ditentukan oleh KSEI.

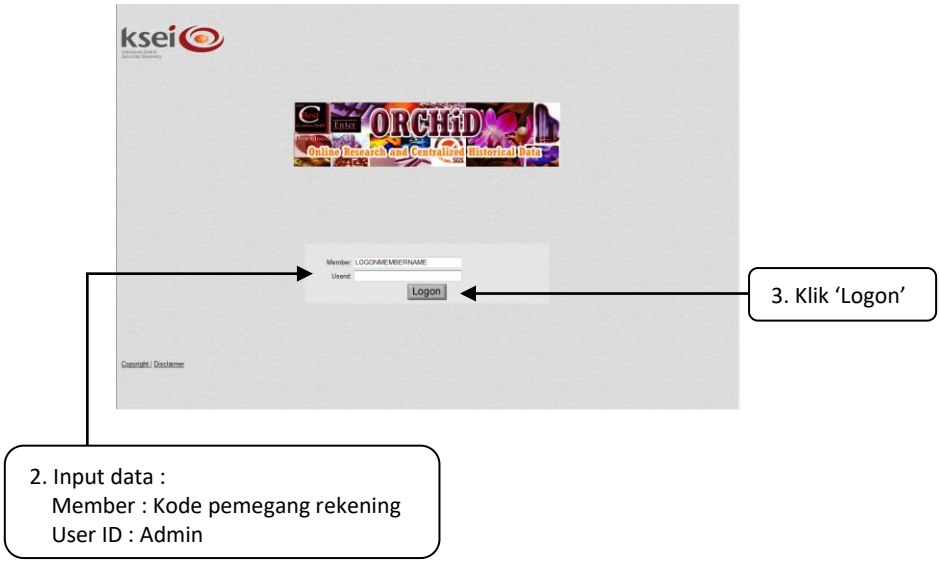

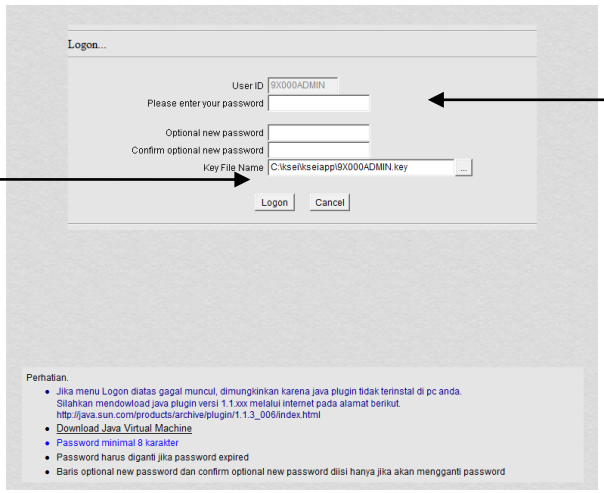

4. Klik 'Logon'

3. Input data :
Please enter your password : Isi password



5. Akan muncul tampilan seperti diatas

C. *Log Out* dari sistem ORCHID

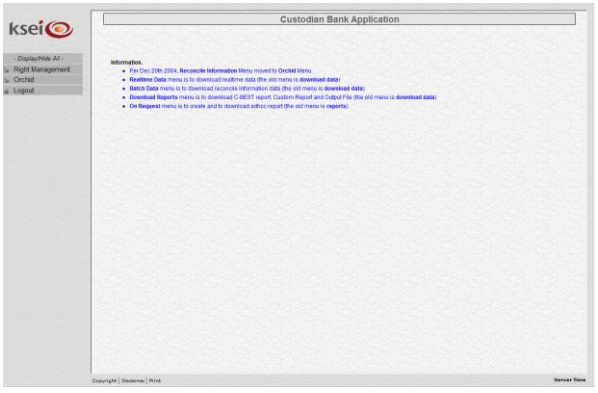

1. Klik 'Logout'



3. Klik 'Continue' untuk melanjutkan dengan *User ID* yang lain

2. Akan muncul tampilan seperti diatas.